



www.lacie.com/manuals/rugged-raid-shuttle



www.lacie.com/register



www.lacie.com



www.lacie.com/support/rugged-raid-shuttle



www.lacie.com/warranty

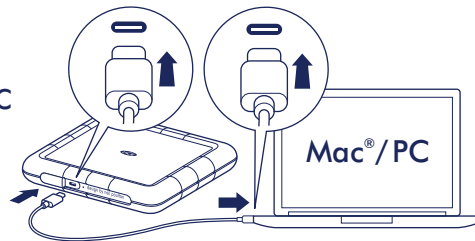
Rugged® RAID Shuttle



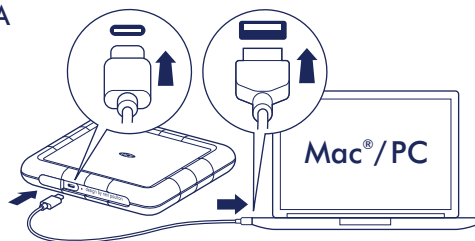
Quick Install Guide

1

USB-C/USB-C



USB-C/USB-A



2



Mac®

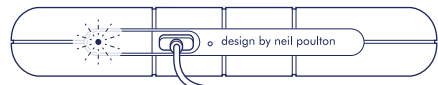


Windows®



Seagate Secure
LaCie RAID Manager

www.lacie.com/manuals/secure
www.lacie.com/manuals/lrm/2-bay



EN

If the low-power LED blinks, use the included power supply.

IT

Se il LED che segnala un livello di batteria scarso lampeggia, utilizzare l'alimentatore fornito.

ES

Si el indicador LED de carga baja parpadea, utilice la fuente de alimentación incluida.

PT

Se o LED de bateria fraca ficar intermitente, utilize a fonte de alimentação incluída.

ID

Bila lampu LED daya rendah berkedip, gunakan catu daya yang disertakan.

ZH_TW

如果低電量 LED 閃爍，請使用隨附的電源。

FR

Si le témoin de charge faible clignote, utilisez le bloc d'alimentation fourni.

DE

Wenn die Batterie-niedrig-LED blinkt, das mitgelieferte Netzteil anschließen.

NL

Gebruik de inbegrepen stroomvoorziening als het uit-lampje knippert.

RU

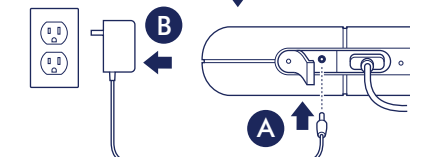
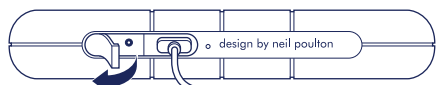
Если индикатор питания мигает, используйте поставляемый в комплекте блок питания.

ZH_CN

如果低电量 LED 闪烁，请使用随附的电源。

JA

電源低下を示す LED が点滅する場合は、付属の電源装置を使用してください。



100850424B



© 2019 Seagate Technology LLC. All rights reserved. P.N 100850424B 05/19



Warranty Details

EN

Review details of your Rugged RAID Shuttle's warranty by opening the LaCie Limited Warranty Statement on your drive or go to www.lacie.com/warranty. To request warranty service, contact an authorized LaCie service center or refer to www.lacie.com/support/rugged-raid-shuttle for more information regarding customer support within your jurisdiction.

IT

Controllare i dettagli della garanzia del vostro Rugged RAID Shuttle aprendo la Garanzia Limitata di LaCie Informativa presente sulla vostra unità o su www.lacie.com/warranty. Per richiedere un servizio coperto da garanzia contattare un centro di assistenza autorizzato LaCie o fare riferimento a www.lacie.com/support/rugged-raid-shuttle per maggiori informazioni in merito all'assistenza clienti presente nel vostro territorio.

ES

Revisar los detalles de la garantía de su Rugged RAID Shuttle abriendo la declaración de garantía limitada de LaCie que se encuentra en su unidad o visite www.lacie.com/warranty. Para solicitar servicio técnico bajo la garantía, póngase en contacto con un centro de servicio autorizado de LaCie o visite www.lacie.com/support/rugged-raid-shuttle para obtener más información sobre el servicio técnico en su territorio.

PT

Analisar os detalhes da garantia do seu Rugged RAID Shuttle abrindo a Declaração de garantia limitada da LaCie em seu disco ou em www.lacie.com/warranty. Para solicitar o serviço de garantia, entre em contato com um centro de serviço autorizado da LaCie ou consulte www.lacie.com/support/rugged-raid-shuttle para obter mais informações em relação ao suporte ao cliente em sua jurisdição.

ID

Tinjau kembali detail garansi Rugged RAID Shuttle Anda dengan membuka Pernyataan Garansi Terbatas LaCie untuk hard disk Anda atau kunjungi www.lacie.com/warranty. Untuk meminta servis garansi, kontak service center resmi LaCie atau lihat www.lacie.com/support/rugged-raid-shuttle untuk info lebih lanjut mengenai dukungan pelanggan di daerah Anda.

ZH_TW

透過開啟磁碟機上的 LaCie 有限保固聲明或前往 www.lacie.com/warranty 檢閱您的 Rugged RAID Shuttle 保固的詳細資料。若要申請保固服務，請聯絡授權的 LaCie 服務中心，或前 www.lacie.com/support/rugged-raid-shuttle 了解您所在地區客戶支援的詳細資訊。有關合規資訊，請造訪 www.lacie.com/support/rugged-raid-shuttle。

FR

Pour connaître les conditions de garantie de votre Rugged RAID Shuttle, ouvrez la déclaration de garantie limitée LaCie sur votre disque ou consultez le page www.lacie.com/warranty. Pour toute demande d'intervention sous garantie, contactez un centre de réparation agréé LaCie clientèle ou consultez le site www.lacie.com/support/rugged-raid-shuttle pour obtenir de plus amples informations sur le support clientèle dont vous dépendez.

DE

Einzelheiten zur Garantie für Ihre Rugged RAID Shuttle finden Sie in der LaCie Garantieerklärung zu Ihrer Festplatte oder auf www.lacie.com/warranty. Im Garantiefall wenden Sie sich bitte an ein autorisiertes LaCie Servicecenter oder besuchen Sie www.lacie.com/support/rugged-raid-shuttle, wo Sie weitere Informationen über den Kundensupport in Ihrer Region erhalten.

NL

Meer informatie over de garantie op uw Rugged RAID Shuttle vindt u door de LaCie Limited Garantieverklaring te openen op uw schijf of door naar www.lacie.com/warranty te gaan. Om de garantieservice aan te vragen, kunt u contact opnemen met een erkend LaCie-servicecentrum of ga naar www.lacie.com/support/rugged-raid-shuttle voor meer informatie over klantenservice in uw regio.

RU

Чтобы просмотреть подробную информацию о гарантии на Rugged RAID Shuttle, откройте на накопителе файл с заявлением об ограниченной гарантии LaCie или перейдите по ссылке www.lacie.com/warranty. За предоставлением гарантийного обслуживания обратитесь в уполномоченный сервисный центр компании LaCie или зайдите на сайт www.lacie.com/support/rugged-raid-shuttle чтобы получить дополнительную информацию об обслуживании клиентов в вашем регионе.

ZH_CN

通过打开您的硬盘上“LaCie 有限保修声明”查看您的 Rugged RAID Shuttle 的保修，或者访问 www.lacie.com/warranty。要申请保修服务，请联系授权的 LaCie 服务中心或参考 www.lacie.com/support/rugged-raid-shuttle 了解更多有关您所在地区客户支持的更多信息。有关合规信息，请访问 www.lacie.com/support/rugged-raid-shuttle。

JA

Rugged RAID Shuttleの保証に関する詳細については、お使いのドライブの LaCie Limited Warranty 証明書をご確認ください。若申請保固サービス，請聯絡授權的 LaCie 服務中心，或前 www.lacie.com/support/rugged-raid-shuttle 了解您所在地區客戶支援的詳細資訊。有關合規資訊，請造訪 www.lacie.com/support/rugged-raid-shuttle。

(!) 付属のACアダプタおよび電源ケーブルは必ず本製品にのみ使用してください。本製品以外の機器に使用した場合、発熱、感電、火災の原因となることがあります。

この装置は、クラスB機器です。この装置は、住宅環境で使用することを目的としていますが、この装置がラジオやテレビジョン受信機に近接して使用されると、受信障害を引き起こすことがあります。取扱説明書に従って正しい取り扱いをして下さい。 VCCI-B