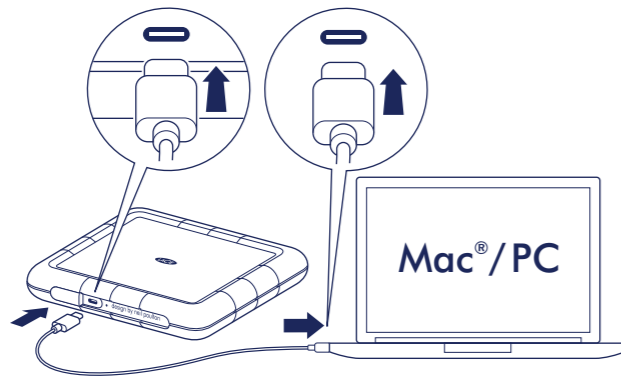
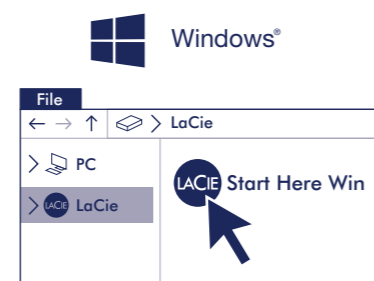


Rugged® RAID Shuttle QIG Quick Install Guide

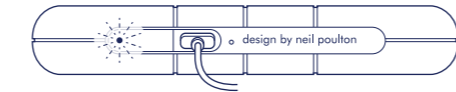
1 USB-C/USB-C



2



Seagate Secure www.lacie.com/manuals/secure
 LaCie RAID Manager www.lacie.com/manuals/lrm/2-bay



EN
 If the low-power LED blinks, use the included power supply.

FR
 Si le témoin de charge faible clignote, utilisez le bloc d'alimentation fourni.

IT
 Se il LED che segnala un livello di batteria scarso lampeggia, utilizzare l'alimentatore fornito.

DE
 Wenn die Batterie-niedrig-LED blinkt, das mitgelieferte Netzteil anschließen.

ES
 Si el indicador LED de carga baja parpadea, utilice la fuente de alimentación incluida.

NL
 Gebruik de inbegrepen stroomvoorziening als het uit-lampje knippert.

PT
 Se o LED de bateria fraca ficar intermitente, utilize a fonte de alimentação incluída.

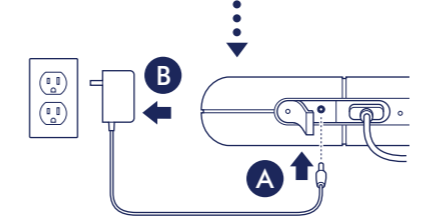
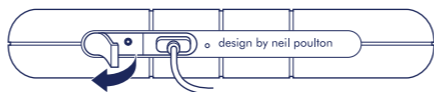
RU
 Если индикатор питания мигает, используйте поставляемый в комплекте блок питания.

ID
 Bila lampu LED daya rendah berkedip, gunakan catu daya yang disertakan.

ZH_CN
 如果低电量 LED 闪烁, 请使用随附的电源。

ZH_TW
 如果低電量 LED 閃爍, 請使用隨附的電源。

JA
 電源低下を示すLEDが点滅する場合は、付属の電源装置を使用してください。



© 2021 Seagate Technology LLC. All rights reserved. PN 100850424C 04/21



Warranty Details

EN

Mac: This drive is preformatted exFAT for use with both PC and Mac. For Time Machine, it must be reformatted for Mac. Reformatting will delete all data previously stored on the drive.
Note: Always follow your operating system's safe removal procedures when disconnecting your product. Review details of your Rugged RAID Shuttle's warranty by opening the LaCie Limited Warranty Statement on your drive or go to www.lacie.com/warranty. To request warranty service, contact an authorized LaCie service center or refer to www.lacie.com/support/rugged-raid-shuttle for more information regarding customer support within your jurisdiction.

IT

Mac: questa unità è pre-formatata exFAT per l'utilizzo sia su PC che Mac. Per Time Machine è necessario riformattarla per Mac. La riformattazione comporterà la cancellazione di tutti i dati precedentemente salvati sull'unità.
Nota: seguire sempre le procedure di rimozione sicura del sistema operativo quando si scollega il prodotto. Controllare i dettagli della garanzia del vostro Rugged RAID Shuttle aprendo la Garanzia Limitata di LaCie Informativa presente sulla vostra unità o su www.lacie.com/warranty. Per richiedere un servizio coperto da garanzia contattare un centro di assistenza autorizzato LaCie o fare riferimento a www.lacie.com/support/rugged-raid-shuttle per maggiori informazioni in merito all'assistenza clienti presente nel vostro territorio.

ES

Mac: Esta unidad está preformateada en formato exFAT para usarse tanto con PC como con Mac. Para poder utilizar Time Machine, la unidad debe volver a formatearse para Mac. Al volver a formatear se eliminarán todos los datos almacenados previamente en la unidad.
Nota: Siga los procedimientos de extracción segura de su sistema operativo siempre que desconecte el producto. Revise los detalles de la garantía de su Rugged RAID Shuttle abriendo la declaración de garantía limitada de LaCie que se encuentra en su unidad o visite www.lacie.com/warranty. Para solicitar servicio técnico bajo la garantía, póngase en contacto con un centro de servicio autorizado de LaCie o visite www.lacie.com/support/rugged-raid-shuttle si desea obtener más información sobre el servicio técnico en su territorio.

PT

Mac: Esta unidade está pré-formatada como exFAT para utilização tanto com PC como com Mac. Para se utilizar o Time Machine, tem de ser reformataada para Mac. A reformatação irá eliminar todos os dados guardados anteriormente na unidade.
Nota: respeite sempre os procedimentos de remoção segura do seu sistema operativo quando desconectar o seu produto. Analise os detalhes da garantia do seu Rugged RAID Shuttle abrindo a Declaração de garantia limitada do LaCie em seu disco ou em www.lacie.com/warranty. Para solicitar o serviço de garantia, entre em contato com um centro de serviço autorizado da LaCie ou consulte www.lacie.com/support/rugged-raid-shuttle para obter mais informações em relação ao suporte ao cliente em sua jurisdição.

ID

Mac: Hard disk ini adalah exFAT yang telah diformat sebelumnya untuk digunakan dengan PC dan Mac. Untuk Time Machine, hard disk harus diformat untuk Mac. Memformat ulang akan menghapus semua data yang sebelumnya disimpan di hard disk.
Catatan: Selalu ikuti prosedur pelepasan yang aman untuk sistem pengoperasian saat memutuskan koneksi produk Anda. Tinjau kembali detail garansi Rugged RAID Shuttle Anda dengan membuka Pernyataan Garansi Terbatas LaCie untuk hard disk Anda atau kunjungi www.lacie.com/warranty. Untuk meminta servis garansi, kontak service center resmi LaCie atau lihat www.lacie.com/support/rugged-raid-shuttle untuk info lebih lanjut mengenai dukungan pelanggan di daerah Anda.

ZH_TW

Mac: 硬碟機預先格式化為 exFAT，可用於 PC 和 Mac。對於 Time Machine，必須重新格式化為適用於 Mac。重新格式化的將會刪除先前儲存在硬碟機上的所有資料。
備註：在中斷產品連接時，請務必遵循您作業系統的安全移除程序。透過開啟磁碟機上的 LaCie 有限保固聲明或前往 www.lacie.com/warranty 檢閱您的 Rugged RAID Shuttle 保固的詳細資料。若要申請保固服務，請聯絡授權的 LaCie 服務中心，或前 www.lacie.com/support/rugged-raid-shuttle 了解您在轄區獲取客戶支援的詳細資訊。有關合規資訊，請造訪 www.lacie.com/support/rugged-raid-shuttle。

FR

Mac: Ce disque est préformaté en exFAT de manière à fonctionner sur PC et Mac. Pour Time Machine, le disque doit être reformaté pour Mac. Lors du reformatage, toutes les données stockées au préalable sur le disque seront effacées.
Remarque: lors de la déconnexion de votre produit, respectez toujours les procédures recommandées pour votre système d'exploitation afin de garantir un retrait sécurisé. Pour connaître les conditions de garantie de votre Rugged RAID Shuttle, ouvrez la déclaration de garantie limitée LaCie sur votre disque ou consultez la page www.lacie.com/warranty. Pour toute demande d'intervention sous garantie, contactez un centre de réparation agréé LaCie clientèle ou consultez le site www.lacie.com/support/rugged-raid-shuttle pour obtenir de plus amples informations sur le support clientèle dont vous dépendez.

DE

Mac: Dieses Laufwerk ist mit exFAT vorformatiert und kann mit PC und Mac verwendet werden. Zur Verwendung von Time Machine muss es für den Mac neu formatiert werden. Bei der Neuformatierung gehen alle gespeicherten Daten verloren.
Hinweis: Trennen Sie die Geräteverbindung immer gemäß den Anweisungen zum sicheren Entfernen von Geräten Ihres Betriebssystems. Einzelheiten zur Garantie für Ihre Rugged RAID Shuttle finden Sie in der LaCie Garantieerklärung zu Ihrer Festplatte oder auf www.lacie.com/warranty. Im Garantiefall wenden Sie sich bitte an ein autorisiertes LaCie Servicecenter oder besuchen Sie www.lacie.com/support/rugged-raid-shuttle, wo Sie weitere Informationen über den Kundensupport in Ihrer Region erhalten.

NL

Mac: Deze schijf is gepreformatteerd in exFAT om te gebruiken met zowel pc als Mac. Voor Time Machine moet de schijf geformatteerd zijn voor Mac. Opnieuw formatteren zal alle gegevens verwijderen die eerder op de schijf waren opgeslagen.
Opmerking: Volg wanneer u uw product loskoppelt altijd de procedures van uw besturingssysteem voor veilige verwijdering. Meer informatie over de garantie op uw Rugged RAID Shuttle vindt u door de LaCie Limited Garantieverklaring te openen op uw schijf of door naar www.lacie.com/warranty te gaan. Om de garantieservice aan te vragen, kunt u contact opnemen met een erkend LaCie-servicecentrum of ga naar www.lacie.com/support/rugged-raid-shuttle voor meer informatie over klantenservice in uw regio.

RU

Mac: Этот накопитель предварительно отформатирован в формате exFAT для использования как с ПК, так и с Mac. Для Time Machine накопитель должен быть отформатирован для Mac. При перереформатировании будут удалены все данные, ранее сохраненные на накопителе.
Примечание: При отключении изделия всегда выполняйте в операционной системе процедуру безопасного извлечения. Чтобы просмотреть подробную информацию о гарантии на Rugged RAID Shuttle, откройте на накопителе файл с заявлением об ограниченной гарантии LaCie или перейдите по ссылке www.lacie.com/warranty. За предоставлением гарантийного обслуживания обратитесь в упомянутый сервисный центр компании LaCie или зайдите на сайт www.lacie.com/support/rugged-raid-shuttle, чтобы получить дополнительную информацию об обслуживании клиентов в вашем регионе.

ZH_CN

Mac: 硬盘已预格式化为 exFAT 格式，同时适用于 PC 和 Mac。对于 Time Machine，必须重新格式化为适用于 Mac。重新格式化的会删除硬盘上此前存储的所有数据。
注意：在断开产品连接时，请务必遵循您操作系统的安全移除程序。通过打开您的硬盘上“LaCie 有限保修声明”查看您的 Rugged RAID Shuttle 的保修，或者访问 www.lacie.com/warranty。若要申请保修服务，请联系授权的 LaCie 服务中心或参考 www.lacie.com/support/rugged-raid-shuttle 了解更多有关您所在地区客户支持的信息。有关合规信息，请访问 www.lacie.com/support/rugged-raid-shuttle。

JA

Mac: このドライブは、PC と Mac の両方で使用できるように、あらかじめ exFAT 形式でフォーマットされています。Time Machine を使用する場合は、Mac 用に再度フォーマットする必要があります。
注記：製品を取り外す際には、オペレーティングシステムの安全な取り外し手順に従ってください。Rugged RAID Shuttle の保証に関する詳細については、お使いのドライブの LaCie Limited Warranty 証明書を ご確認いただくか、www.lacie.com/warranty をご参照ください。保証サービスの依頼は、LaCie 認定サービスセンターにご連絡いただくか、ウェブサイト www.lacie.com/support/rugged-raid-shuttle にてお住まいの国や地域におけるカスタマーサポートについての詳細情報をご確認ください。
 (!) 付属の AC アダプターおよび電源ケーブルは必ず本製品のみで使用してください。本製品以外の機器に使用した場合、発熱、感電、火災の原因となることがあります。この装置は、クラス B 機器です。この装置は、住宅環境で使用することを目的としていますが、この装置がラジオやテレビジョン受信機に近接して使用されると、受信障害を引き起こすことがあります。取扱説明書に従って正しい取り扱いをして下さい。 VCCI-B